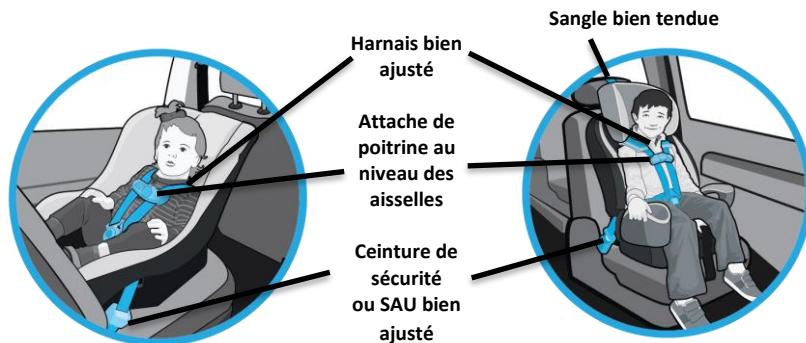


Votre siège d'auto convient-il à votre enfant?

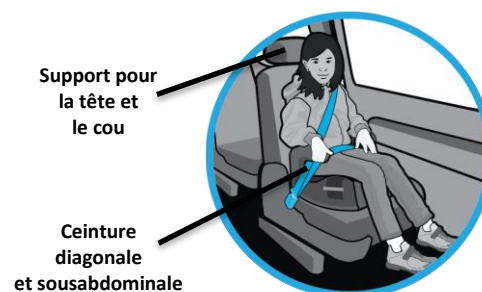


Siège orienté vers l'arrière

- Un siège orienté vers l'arrière offre la meilleure protection pour la tête et le cou de votre enfant en cas d'arrêt soudain ou de collision.
- Lorsque votre bébé devient trop grand pour le siège de bébé, utilisez un siège plus grand orienté vers l'arrière.
- Jusqu'à l'âge de 2, 3 ou même 4 ans, votre enfant est le plus en sécurité si son siège est orienté vers l'arrière.
- Gardez le siège de votre enfant orienté vers l'arrière aussi longtemps que le siège lui convient, selon sa taille et son poids.

Siège orienté vers l'avant

- Un siège orienté vers l'avant protège un enfant qui est devenu trop grand pour son siège orienté vers l'arrière.
- Utilisez un harnais 5 points jusqu'à ce que votre enfant pèse au moins 18 kg (40 lb) et soit en mesure de s'asseoir correctement dans un siège d'appoint, soit vers 4, 5 ou même 6 ans.
- Si votre enfant devient trop grand pour ce siège avant d'être prêt à ne plus l'utiliser, vous aurez besoin d'un harnais 5 points qui convient à un enfant plus grand et plus lourd.



Siège d'appoint

- Un siège d'appoint élève l'enfant de sorte que la ceinture de sécurité s'ajuste de façon appropriée sur les os les plus solides.
- Votre enfant doit peser au moins 18 kg (40 lb) pour s'asseoir dans un siège d'appoint.
- Votre enfant doit être en mesure de s'asseoir bien droit pendant tout le déplacement en voiture, sans détacher sa ceinture et sans trop bouger.
- Utilisez un siège d'appoint jusqu'à ce que votre enfant mesure au moins 145 cm (4 pi 9 po) et que la ceinture de sécurité de la voiture lui convienne.

Suivez toujours les directives de votre siège d'auto ou siège d'appoint.

Votre enfant peut-il utiliser une ceinture de sécurité en toute sécurité?

- Est-ce que votre enfant mesure au moins 145 cm (4 pi 9 po)?
- Est-ce que les genoux de votre enfant se plient confortablement au bout du siège lorsqu'il est assis bien droit?
- Est-ce que la ceinture sous-abdominale s'ajuste bien serrée sur ses hanches?
- Est-ce que la ceinture diagonale se place de travers sur la poitrine de votre enfant et reste bien en place entre le cou et l'épaule?
- Est-ce que votre enfant peut être assis comme ça, bien droit, pendant tout le voyage?

Utilisez toujours un siège d'appoint jusqu'à ce que votre enfant réponde aux cinq critères ci-dessus.

Les enfants de moins de 13 ans sont le plus en sécurité sur la banquette arrière.



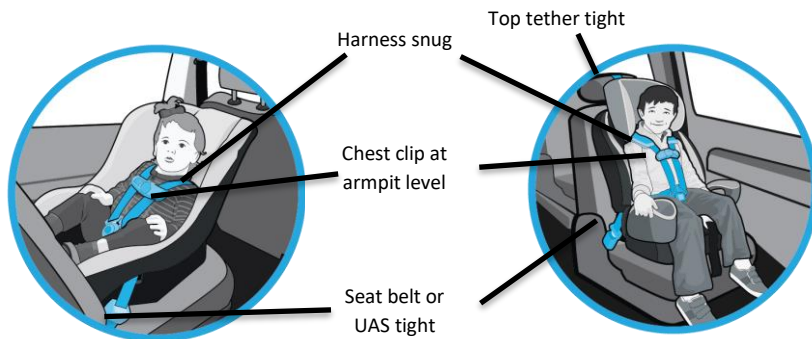
Vous avez des questions?

Appelez-nous au 1-866-288-1388

Childsafetylink.ca

Un programme du IWK Health Centre

Is your child in the right seat?



Rear-facing seat

- A rear-facing seat provides the best protection for your child’s head, neck and spine in a sudden stop or crash.
- When your baby outgrows the infant seat, use a larger rear-facing seat.
- Your child is safest riding rear-facing until 2, 3 or even 4 years old.
- Keep your child rear facing for as long as he or she still fits the larger, rear-facing seat.

Forward-facing seat

- A forward-facing seat protects a child who has outgrown his or her larger rear-facing seat.
- Keep your child in a 5-point harness until he or she weighs at least 18 kg (40 pounds) and is able to sit correctly. This may be at 4, 5 or even 6 years old.
- If your child outgrows this seat before he or she is ready, you will need a 5-point harness seat that will hold a taller, heavier child.

Booster seat

- A booster seat lifts the child up so that the adult seat belt fits across the strongest bones.
- Your child must weigh at least 18 kg (40 pounds) to use a booster seat.
- Your child must be able to sit straight and tall without moving around or unbuckling.
- Use a booster seat until your child is at least 145 cm (4 feet 9 inches) tall and fits the seat belt correctly.

Always follow the instructions for your seat.

Can your child safely use a seat belt?

- Is your child at least 145 cm (4 feet 9 inches) tall?
- Do your child’s knees bend comfortably at the edge of the seat when he or she is sitting all the way back?
- Does the lap belt stay low and snug across the hip bones?
- Does the shoulder belt cross the chest and stay between your child’s neck and shoulder?
- Can your child sit like this for the whole trip without slouching?

Until your child can meet all 5 steps, keep using a booster seat on every ride

Children under the age of 13 are safest in the back seat.



Have questions?
Call us at 1-866-288-1388

Chidsafetylink.ca

A program of the IWK Health Centre